



УПРАВЛЕНИЕ ФЕДЕРАЛЬНОЙ СЛУЖБЫ
ГОСУДАРСТВЕННОЙ СТАТИСТИКИ
ПО РЕСПУБЛИКЕ КРЫМ И Г. СЕВАСТОПОЛЮ

Основные фонды Республики Крым



2020-2021 годы



УПРАВЛЕНИЕ ФЕДЕРАЛЬНОЙ СЛУЖБЫ
ГОСУДАРСТВЕННОЙ СТАТИСТИКИ
ПО РЕСПУБЛИКЕ КРЫМ
И Г. СЕВАСТОПОЛЮ

Основные фонды

Республики Крым

2020-2021 годы

- 01 НАЛИЧИЕ ОСНОВНЫХ ФОНДОВ
НА КОНЕЦ ГОДА ПО ПОЛНОЙ УЧЕТНОЙ СТОИМОСТИ
- 02 ВЫБЫТИЕ И ПОСТУПЛЕНИЕ ОСНОВНЫХ ФОНДОВ
НА КОНЕЦ ГОДА ПО ПОЛНОЙ УЧЕТНОЙ СТОИМОСТИ
- 03 СТЕПЕНЬ ИЗНОСА ОСНОВНЫХ ФОНДОВ
НА КОНЕЦ ГОДА
- 04 НАЛИЧИЕ ОСНОВНЫХ ФОНДОВ ПО ЮФО
НА КОНЕЦ ГОДА ПО ПОЛНОЙ УЧЕТНОЙ СТОИМОСТИ
- 05 НАЛИЧИЕ ОСНОВНЫХ ФОНДОВ
КОММЕРЧЕСКИХ ОРГАНИЗАЦИЙ
НА КОНЕЦ ГОДА ПО ПОЛНОЙ УЧЕТНОЙ СТОИМОСТИ
- 06 НАЛИЧИЕ ОСНОВНЫХ ФОНДОВ
НЕКОММЕРЧЕСКИХ ОРГАНИЗАЦИЙ НА
КОНЕЦ ГОДА ПО ПОЛНОЙ УЧЕТНОЙ СТОИМОСТИ
- 07 СТЕПЕНЬ ИЗНОСА ОСНОВНЫХ ФОНДОВ
КОММЕРЧЕСКИХ ОРГАНИЗАЦИЙ
НА КОНЕЦ ГОДА





УПРАВЛЕНИЕ ФЕДЕРАЛЬНОЙ СЛУЖБЫ
ГОСУДАРСТВЕННОЙ СТАТИСТИКИ
ПО РЕСПУБЛИКЕ КРЫМ
И Г. СЕВАСТОПОЛЮ

Основные фонды

Республики Крым

2020-2021 годы

- 08 СТЕПЕНЬ ИЗНОСА ОСНОВНЫХ ФОНДОВ
НЕКОММЕРЧЕСКИХ ОРГАНИЗАЦИЙ
НА КОНЕЦ ГОДА
- 09 ВИДОВАЯ СТРУКТУРА ОСНОВНЫХ ФОНДОВ
КОММЕРЧЕСКИХ ОРГАНИЗАЦИЙ
- 10 ВИДОВАЯ СТРУКТУРА ОСНОВНЫХ ФОНДОВ
НЕКОММЕРЧЕСКИХ ОРГАНИЗАЦИЙ
- 11 ВВОД В ДЕЙСТВИЕ НОВЫХ ОСНОВНЫХ
ФОНДОВ
- 12 ИНВЕСТИЦИИ В ОСНОВНЫЕ ФОНДЫ ПО
СУБЪЕКТАМ ЮФО





НАЛИЧИЕ ОСНОВНЫХ ФОНДОВ

НА КОНЕЦ ГОДА ПО ПОЛНОЙ УЧЕТНОЙ СТОИМОСТИ

2021 год



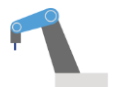
Здания

1 845,4 млрд рублей



Сооружения

1 303,2 млрд рублей



Машины и оборудование

402,5 млрд рублей



Транспортные средства

197,1 млрд рублей



Культивируемые биологические ресурсы

21,4 млрд рублей



Другие виды основных фондов

28,0 млрд рублей

Всего по обследуемым
видам экономической
деятельности

3 797,6 млрд рублей

Деятельность по операциям с недвижимым имуществом

Транспортировка и хранение

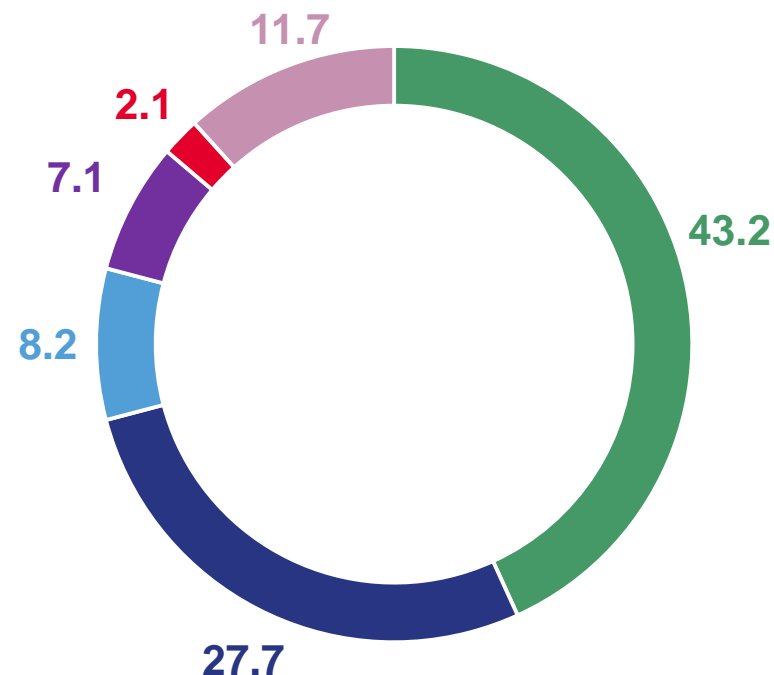
Обеспечение электрической энергией, газом и паром; кондиционирование воздуха

Государственное управление и обеспечение военной безопасности; социальное обеспечение

Сельское, лесное хозяйство, охота, рыболовство и рыбоводство

Другие, не перечисленные виды основных фондов

В % к итогу



* по полному кругу организаций

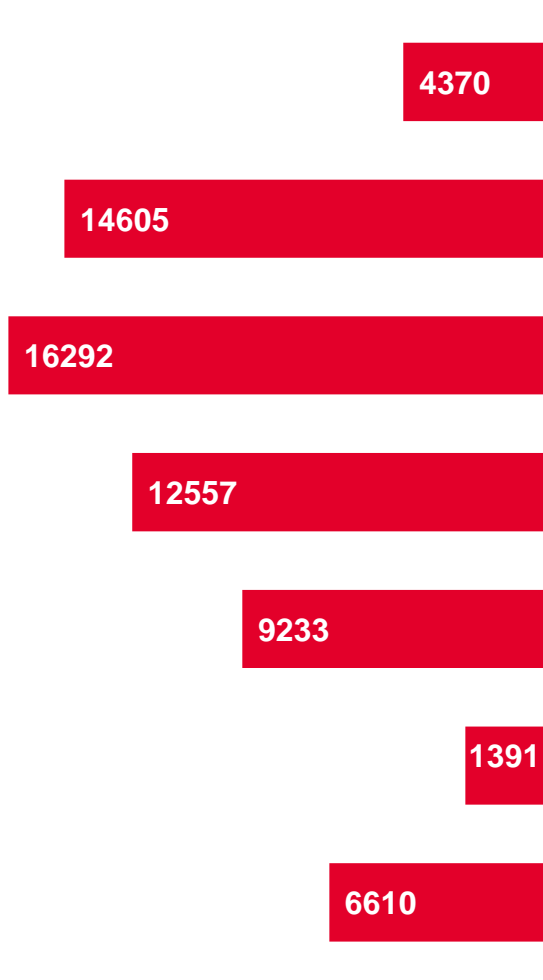


ВЫБЫТИЕ И ПОСТУПЛЕНИЕ ОСНОВНЫХ ФОНДОВ

НА КОНЕЦ ГОДА ПО ПОЛНОЙ УЧЕТНОЙ СТОИМОСТИ

2021 г., млн рублей

ВЫБЫТИЕ



ПОСТУПЛЕНИЕ



* по полному кругу организаций



СТЕПЕНЬ ИЗНОСА ОСНОВНЫХ ФОНДОВ НА КОНЕЦ ГОДА



58,1%

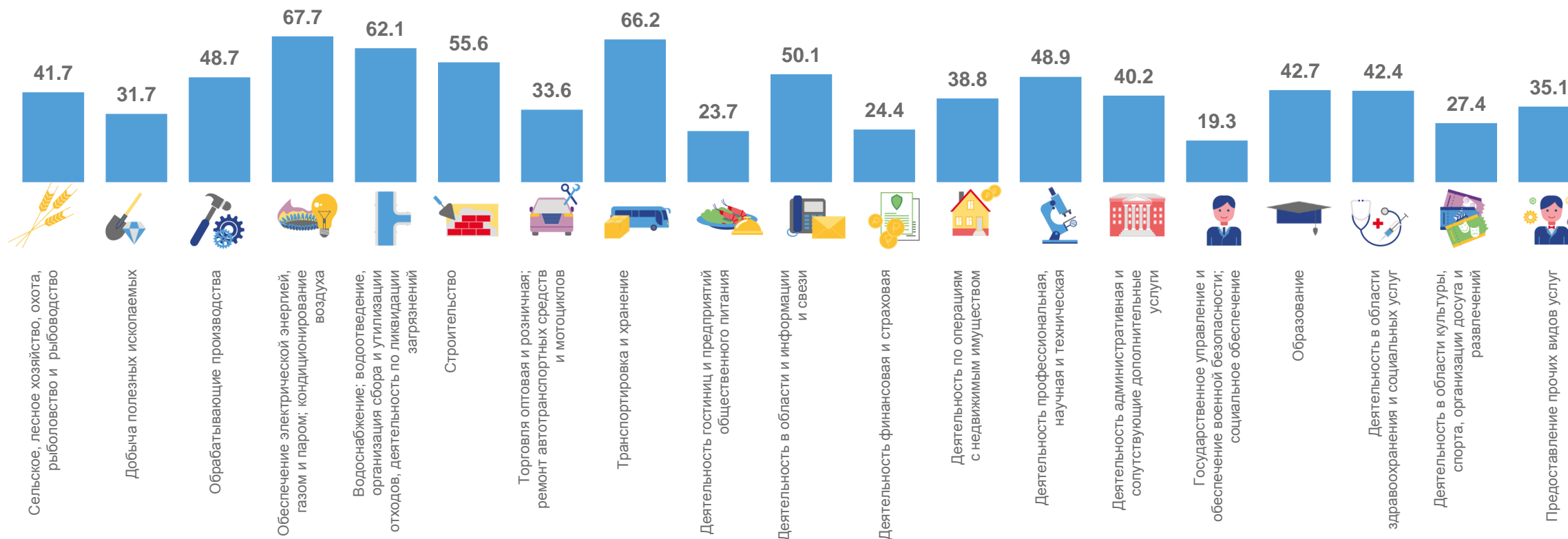
2020 год



47,6%

2021 год

По видам экономической деятельности в %, 2021 год



* по полному кругу организаций



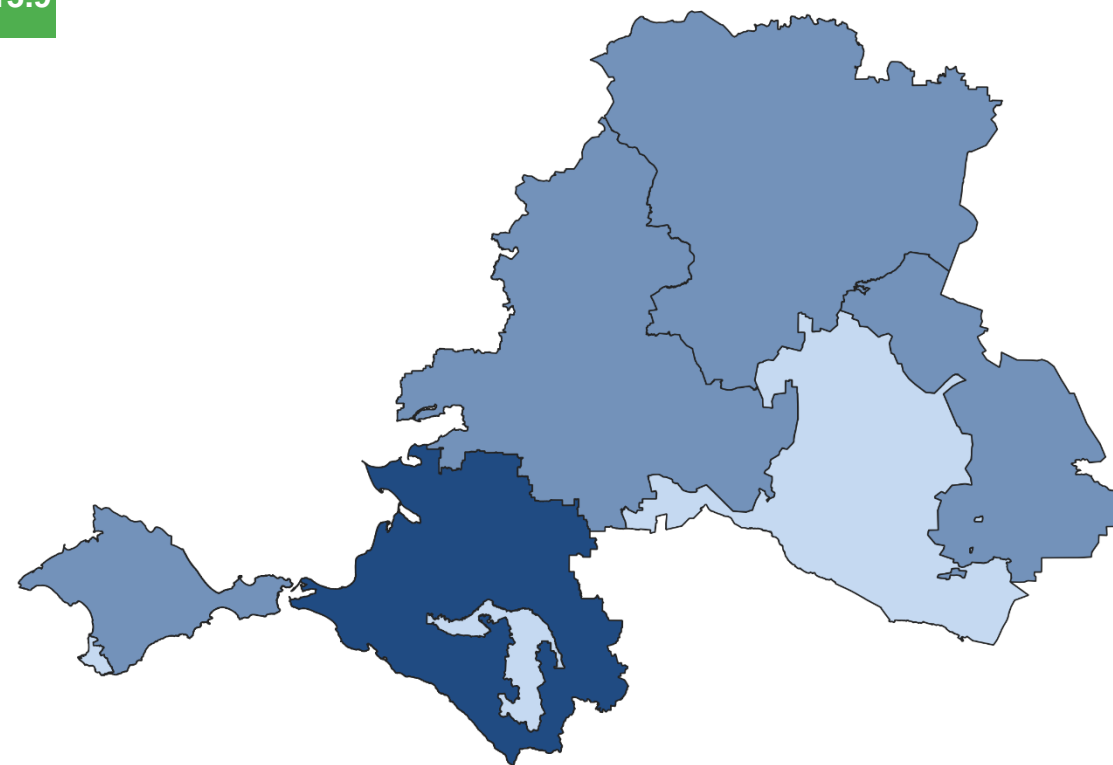


НАЛИЧИЕ ОСНОВНЫХ ФОНДОВ ПО ЮФО

НА КОНЕЦ ГОДА ПО ПОЛНОЙ УЧЕТНОЙ СТОИМОСТИ

2021 год, млрд рублей

ОСНОВНЫЕ ФОНДЫ



● 13,9 млрд рублей
 ● от 7,5 до 2,2 млрд рублей
 ● от 0,9 до 0,3 млрд рублей

* по полному кругу организаций



НАЛИЧИЕ ОСНОВНЫХ ФОНДОВ КОММЕРЧЕСКИХ ОРГАНИЗАЦИЙ

НА КОНЕЦ ГОДА ПО ПОЛНОЙ УЧЕТНОЙ СТОИМОСТИ 2021 год

По видам экономической деятельности





НАЛИЧИЕ ОСНОВНЫХ ФОНДОВ НЕКОММЕРЧЕСКИХ ОРГАНИЗАЦИЙ

НА КОНЕЦ ГОДА ПО ПОЛНОЙ УЧЕТНОЙ СТОИМОСТИ 2021 г.

По видам экономической деятельности



8,2 млн
рублей

Сельское, лесное хозяйство, охота, рыболовство и рыбоводство



115,0 тыс.
рублей

Деятельность финансовая и страховая



44,5 млн
рублей

Образование



477,6 тыс.
рублей

Водоснабжение; водоотведение, организация сбора и утилизации отходов



1,7 млн
рублей

Деятельность по операциям с недвижимым имуществом



45,0 млн
рублей

Деятельность в области здравоохранения и социальных услуг



49,0 тыс.
рублей

Строительство



3,7 млн
рублей

Деятельность профессиональная, научная и техническая



13,3 млн
рублей

Деятельность в области культуры, спорта, организации досуга и развлечений



1,2 млн
рублей

Транспортировка и хранение



3,8 млн
рублей

Деятельность административная и сопутствующие дополнительные услуги



564,8 тыс.
рублей

Предоставление прочих видов услуг



807,9 млн
рублей

Деятельность гостиниц и предприятий общественного питания



274,1 млн
рублей

Государственное управление и обеспечение военной безопасности; социальное обеспечение



2,0 млн
рублей

Деятельность в области информации и связи



СТЕПЕНЬ ИЗНОСА ОСНОВНЫХ ФОНДОВ КОММЕРЧЕСКИХ ОРГАНИЗАЦИЙ

НА КОНЕЦ ГОДА

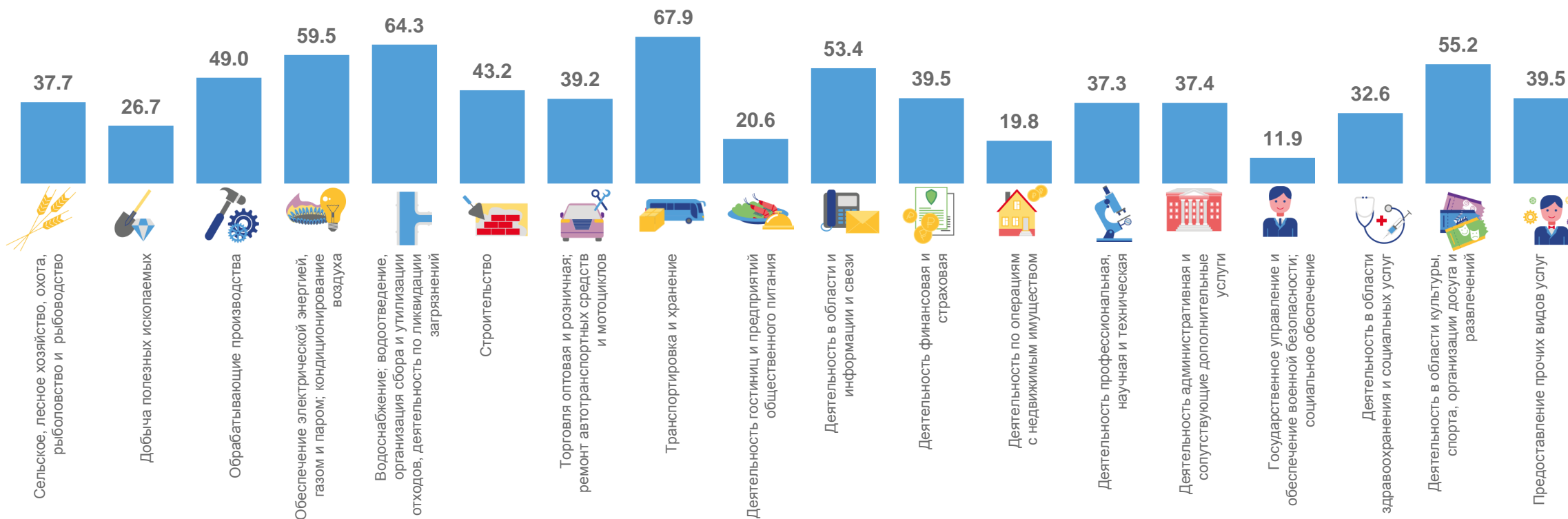


2020 год



2021 год

По видам экономической деятельности в %, 2021 год



СТЕПЕНЬ ИЗНОСА ОСНОВНЫХ ФОНДОВ НЕКОММЕРЧЕСКИХ ОРГАНИЗАЦИЙ

НА КОНЕЦ ГОДА

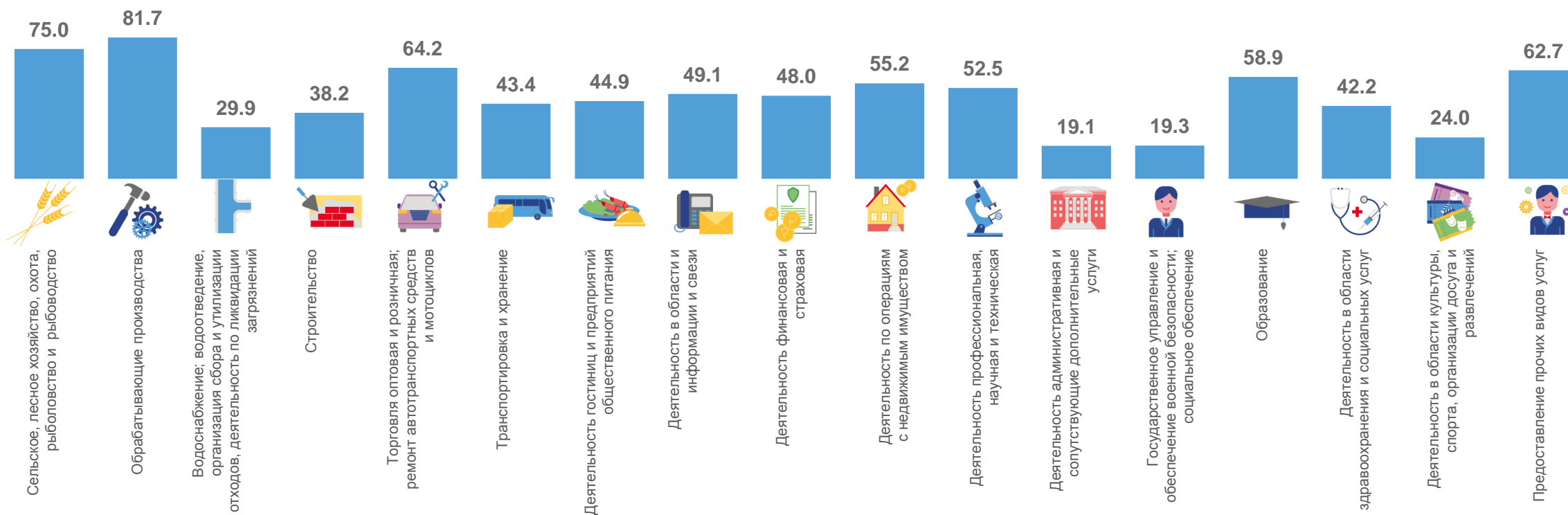
43,7%

2020 год

28,4

2021 год

По видам экономической деятельности
в %, 2021 год





ВИДОВАЯ СТРУКТУРА ОСНОВНЫХ ФОНДОВ КОММЕРЧЕСКИХ ОРГАНИЗАЦИЙ

2021 г.



1 100 млн рублей

Всего основных фондов



128 млн рублей

Здания



680 млн рублей

Сооружения



194 млн рублей

Машины и оборудование



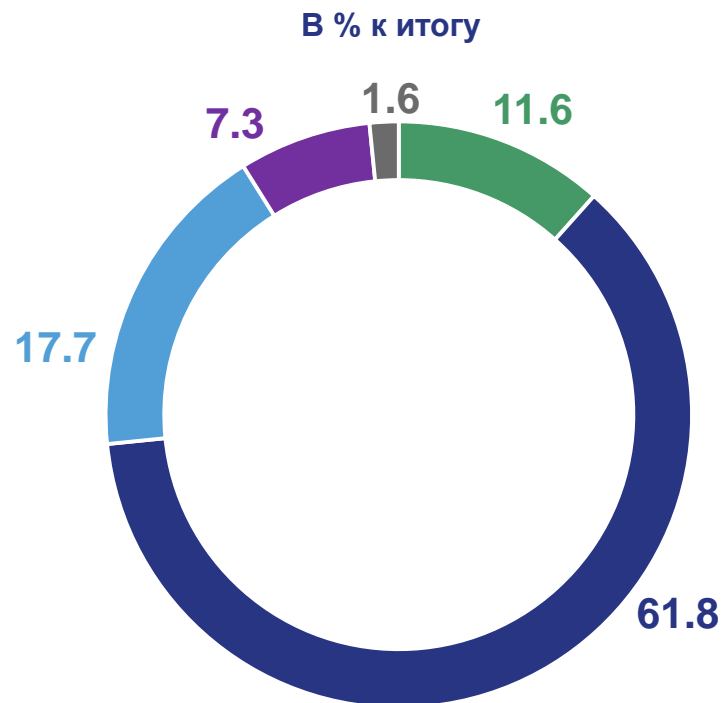
80 млн рублей

Транспортные средства



18 млн рублей

Прочие виды основных фондов



Здания



Сооружения



Машины и оборудование



Транспортные средства



Прочие виды основных фондов





ВИДОВАЯ СТРУКТУРА ОСНОВНЫХ ФОНДОВ НЕКОММЕРЧЕСКИХ ОРГАНИЗАЦИЙ

за 2021 г.



400 млн рублей

Всего ОФ за 2021 год



73 млн рублей

Здания



184 млн рублей

Сооружения



74 млн рублей

Машины и оборудование



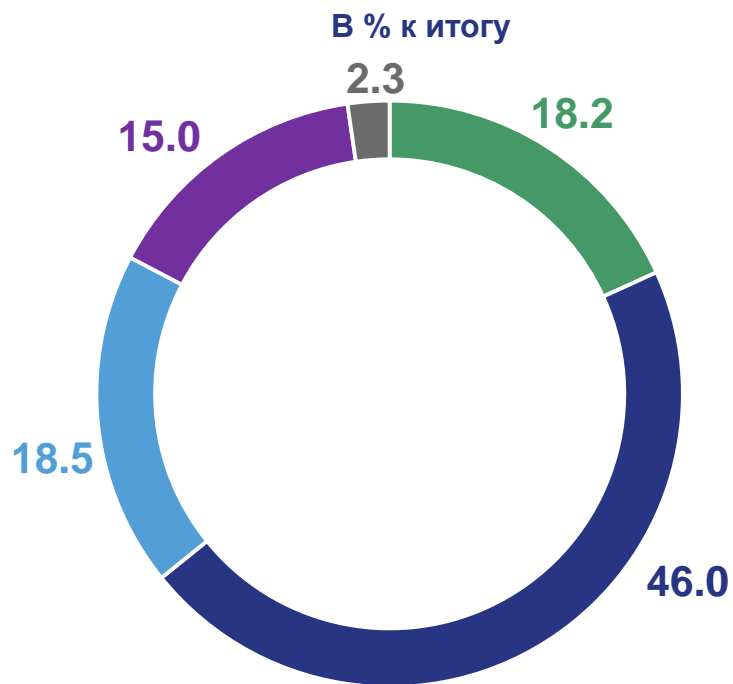
60 млн рублей

Транспортные средства



9 млн рублей

Прочие виды основных фондов



Здания



Сооружения



Машины и оборудование



Транспортные средства



Прочие виды основных фондов

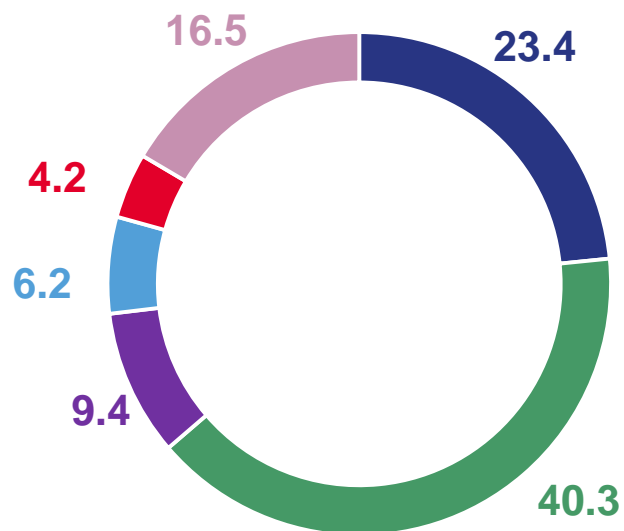




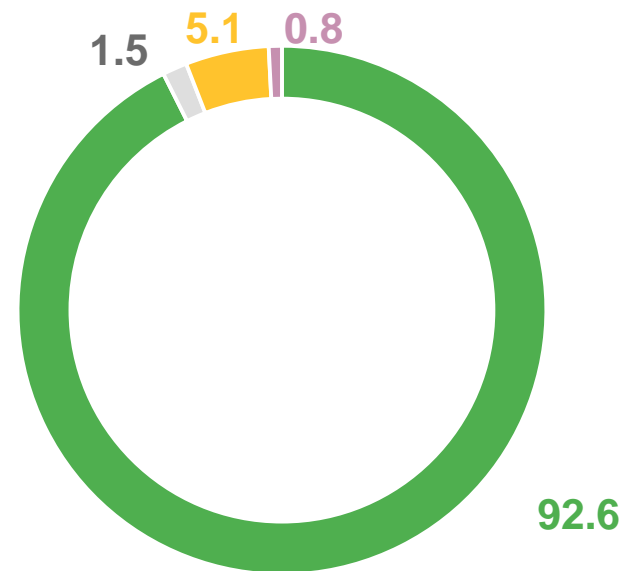
ВВОД В ДЕЙСТВИЕ НОВЫХ ОСНОВНЫХ ФОНДОВ

2021 г., в % к итогу

Коммерческие организации



Некоммерческие организации



Промышленность

Деятельность по операциям с недвижимым имуществом

Транспортировка и хранение

Деятельность гостиниц и предприятий общественного питания

Деятельность финансовая и страховая

Другие, не перечисленные виды основных фондов

Государственное управление и обеспечение военной безопасности; социальное обеспечение

Образование

Деятельность в области здравоохранения и социальных услуг





ИНВЕСТИЦИИ В ОСНОВНЫЕ ФОНДЫ ПО СУБЪЕКТАМ ЮФО

2021 г., в % к предыдущему году

ОСНОВНЫЕ ФОНДЫ

